

青海省2023年国民经济和社会发展统计公报^[1]

青海省统计局 国家统计局青海调查总队 2024年2月29日

2023年,是全面贯彻党的二十大精神开局之年,也是实施“十四五”规划承上启下的关键一年。一年来,面对严峻复杂的国内外发展环境和艰巨繁重的改革发展稳定任务,在以习近平同志为核心的党中央坚强领导下,省委省政府团结带领全省各族人民,坚持以习近平新时代中国特色社会主义思想为指导,深入学习贯彻党的二十大和二十届二中全会精神,全面落实党中央、国务院各项决策部署,坚持稳中求进工作总基调,完整、准确、全面贯彻新发展理念,主动服务和融入新发展格局,着力推动高质量发展,持续打造生态文明高地,加快建设产业“四地”,精准有效落实各项政策措施,着力扩大内需、优化结构、提振信心、防范化解风险,全省经济总体回升向好,供给需求稳步改善,转型升级扎实推进,民生保障不断加强,高质量发展迈出坚实步伐。

一、综合

根据地区生产总值统一核算结果,全年全省生产总值^①3799.06亿元,按不变价格计算,比上年增长5.3%。分产业看,第一产业增加值387.00亿元,增长4.7%;第二产业增加值1612.83亿元,增长4.1%;第三产业增加值1799.23亿元,增长6.5%。三次产业结构由上年的10.5:43.9:45.6调整为10.2:42.4:47.4。人均生产总值为63903元,比上年增长5.3%。

图1 2018-2023年生产总值及其增长速度

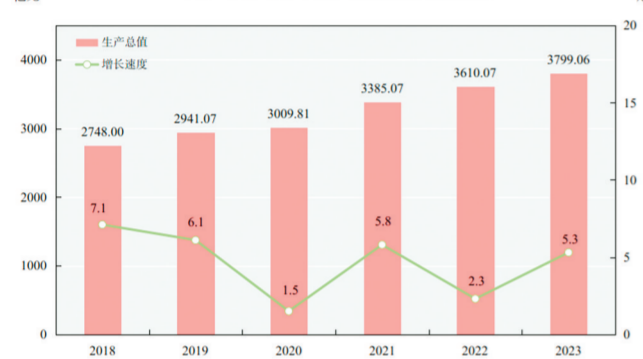
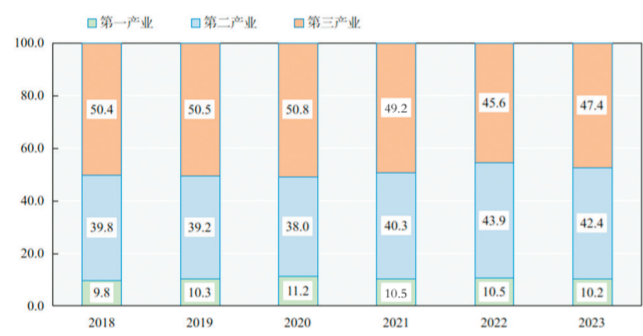


图2 2018-2023年三次产业增加值占生产总值比重



年末常住人口594万人,比上年末减少1万人。按城乡分,城镇人口373万人,增加7万人;乡村人口221万人,减少8万人;城镇人口占常住人口比重(常住人口城镇化率)为62.8%,比上年末提高1.4个百分点。全年人口出生率为9.25‰,比上年下降1.35个百分点;人口死亡率为7.57‰,上升0.34个百分点;人口自然增长率为1.68‰,下降1.69个百分点。

图3 2018-2023年年末常住人口及其城镇化率

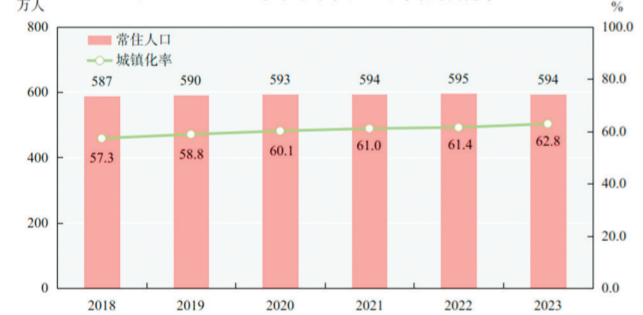


表1 2023年年末常住人口及其构成

Table with 3 columns: 指标名称, 人口数(万人), 比重(%)

全年城镇新增就业人员6.60万人。城镇调查失业率为5.5%。农牧区劳动力转移就业109.77万人次。农民工91.5万人,比上年增加3.4万人,其中外出农民工68.7万人,本地农民工22.8万人。

全年居民消费价格总水平(CPI)比上年上涨0.5%,其中城市上涨0.4%,农村上涨0.7%。

图4 2023年居民消费价格月度同比、环比涨跌幅度

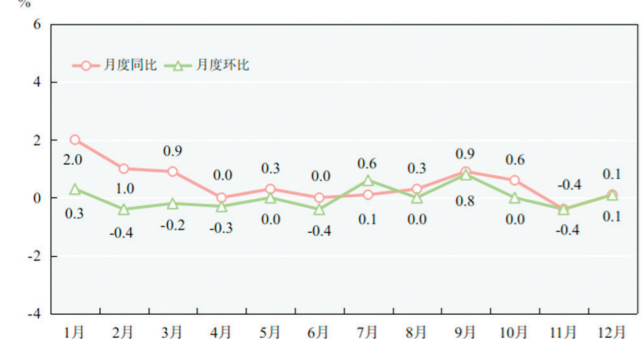
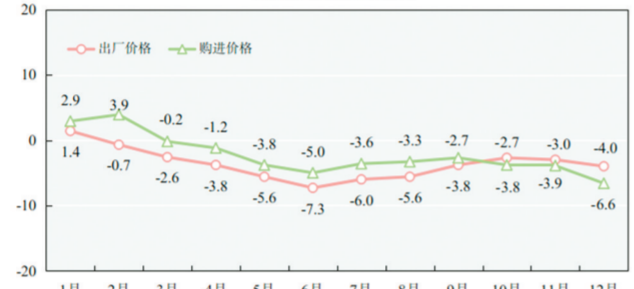


表2 2023年居民消费价格比上年涨跌幅度

Table with 2 columns: 指标名称, 涨跌幅(%)

全年工业生产者出厂价格(PPI)比上年下降3.7%,工业生产者购进价格(IPI)下降2.3%。

图5 2023年工业生产者出厂价格、购进价格月度同比涨跌幅度



二、种植业和畜牧业

全年粮食播种面积304.90千公顷,比上年增加1.43千公顷。其中,小麦播种面积101.04千公顷,减少0.22千公顷;青稞播种面积94.82千公顷,增加2.13千公顷;薯类播种面积67.81千公顷,减少0.04千公顷;玉米播种面积22.77千公顷,增加0.10千公顷;豆类播种面积14.42千公顷,增加0.29千公顷。经济作物播种面积293.74千公顷,比上年增加11.02千公顷。其中,油料播种面积147.20千公顷,增加0.60千公顷;蔬菜43.84千公顷,增加0.47千公顷;药材30.32千公顷,减少2.04千公顷(其中枸杞28.54千公顷,减少0.36千公顷)。全年粮食产量116.23万吨,连续16年超过百万吨,比上年增长8.96万吨。

表3 2023年主要农产品产量及其增长速度

Table with 3 columns: 指标名称, 产量(万吨), 比上年增长(%)

全年牛出栏211.62万头,比上年增长2.9%;羊出栏710.12万只,增长5.0%;生猪出栏62.64万头,下降18.6%;家禽出栏158.54万只,下降0.2%。猪牛羊禽肉产量41.31万吨,比上年增长1.1%。

表4 2023年主要畜产品产量及其增长速度

Table with 3 columns: 指标名称, 产量(万吨), 比上年增长(%)

三、工业和建筑业

全年全部工业增加值1272.44亿元,比上年增长5.2%。规模以上工业增加值比上年增长5.6%。在规模以上工业中,分经济类型看,国有企业增加值增长5.1%,股份制企业增长5.9%。分门类看,制造业增加值增长7.8%,采矿业持平,电力、热力、燃气及水生产和供应业下降1.4%。

表5 2023年规模以上工业主要行业增加值增长速度

Table with 2 columns: 指标名称, 比上年增长(%)

表6 2023年规模以上工业主要产品产量及其增长速度

Table with 4 columns: 指标名称, 计量单位, 产量, 比上年增长(%)

规模以上工业优势产业中,新能源产业增加值比上年增长62.9%,有色金属产业增长4.9%,生物产业增长14.9%,油气化工产业增长2.8%。装备制造业^②增长45.3%,占规模以上工业增加值的26.3%,比重较上年提高2.8个百分点;高技术制造业^③增加值增长62.2%,占规模以上工业增加值的26.1%,比重较上年提高2.9个百分点。全年规模以上工业企业实现利润总额486.45亿元。

全年建筑业增加值340.39亿元,比上年增长0.5%。全年房屋建筑施工面积962.90万平方米,比上年下降0.9%;竣工面积225.08万平方米,增长28.8%。

四、服务业

全年住宿和餐饮业增加值42.58亿元,比上年增长19.6%;交通运输、仓储和邮政业增加值208.32亿元,增长18.3%;科学研究和技术服务业增加值101.87亿元,增长12.3%;信息传输、软件和信息技术服务业增加值93.89亿元,增长11.4%;金融业增加值280.20亿元,增长3.6%;房地产业增加值156.15亿元,增长2.9%;批发和零售业增加值167.73亿元,下降0.9%。

年末铁路营业里程2854公里,其中高速铁路^④218公里。公路通车里程8.94万公里,其中高速公路^⑤4022公里。民航通航里程16.07万公里^⑥。

表7 2023年各种运输方式完成客货运输量及其增长速度

Table with 4 columns: 指标名称, 计量单位, 运输量, 比上年增长(%)

全年邮政行业寄递业务量17027.80万件,比上年增长10.8%。快递业务量4922.92万件,增长58.6%;快递业务收入12.71亿元,增长53.0%。邮政函件业务123.60万件,包裹业务13.53万件。全年电信业务量^⑦96.44亿元,比上年增长20.4%。年末移动电话用户735.23万户,比上年末增加30.88万户,其中5G移动电话用户^⑧392.93万户,增加121.78万户。固定电话用户155.92万户,比上年末增加11.64万户;固定互联网宽带接入用户^⑨290.58万户,增加40.86万户;移动宽带用户^⑩708.24万户,增加38.61万户。移动互联网接入流量20.15亿GB,比上年增长14.8%。

五、国内贸易

全年社会消费品零售总额987.73亿元,比上年增长17.3%,其中网上零售额149.8亿元,增长72.0%。按经营地分,城镇消费品零售额803.91亿元,比上年增长17.3%;乡村消费品零售额183.81亿元,增长17.4%。按消费类型分,商品零售908.93亿元,比上年增长17.2%;餐饮收入78.80亿元,增长19.0%。

表8 2023年限额以上批发和零售业主要商品零售额及其增长速度

Table with 3 columns: 指标名称, 零售额(亿元), 比上年增长(%)

六、固定资产投资

全年固定资产投资^⑪比上年下降7.5%。其中工业投资增长11.0%。按产业分,第一产业投资比上年下降7.0%,第二产业投资增长11.0%,第三产业投资下降21.3%。在固定资产投资中,高技术制造业投资比上年增长33.5%,盐湖化工产业投资增长64.8%,新能源产业投资增长41.5%,装备制造业投资增长11.9%。

表9 2023年分行业固定资产投资增长速度

Table with 2 columns: 指标名称, 比上年增长(%)

全年房地产开发投资比上年下降32.0%。其中,商品住宅投资下降31.1%,商业营业用房投资下降27.0%。

表10 2023年房地产开发和销售主要指标及其增长速度

Table with 2 columns: 指标名称, 比上年增长(%)

七、对外经济

全年货物贸易进出口总额48.7亿元,比上年增长20.3%。其中,出口总额29.5亿元,增长23.0%;进口总额19.2亿元,增长16.5%。货物进出口顺差10.3亿元,比上年增加2.8亿元。对共建“一带一路”国家进出口总额33.1亿元,比上年增长19.7%。

表11 2023年主要商品分类进出口值及其增长速度

Table with 3 columns: 指标名称, 绝对数(亿元), 比上年增长(%)

表12 2023年对主要国家进出口值及其增长速度

Table with 3 columns: 指标名称, 绝对数(亿元), 比上年增长(%)

全年新设外资项目10个。实际使用外商直接投资额2198万美元,增长80.8%。对外承包工程业务完成营业额^⑫2081万美元,比上年增长68.4%;对外劳务合作派出各类劳务人员155人。

八、财政金融

全年一般公共预算收入635.06亿元,比上年增长24.3%。其中,地方一般公共预算收入381.31亿元,增长15.9%;上划中央收入253.75亿元,增长39.5%。地方一般公共预算收入中税收收入282.94亿元,比上年增长10.6%,其中耕地占用税15.14亿元,增长26.6%;增值税113.31亿元,增长26.2%;个人所得税11.25亿元,增长23.3%;资源税35.17亿元,下降7.5%;企业所得税49.72亿元,下降9.2%。

全年一般公共预算支出2188.68亿元,比上年增长10.8%,其中一般公共预算支出增长11.7%,城乡社区支出增长48.5%,灾害防治及应急管理支出增长33.2%,住房保障支出增长28.6%,节能环保支出增长27.9%,文化旅游体育与传媒支出增长14.8%,卫生健康支出增长11.4%,公共安全支出增长8.1%,教育支出增长5.9%,社会保障和就业支出增长3.5%。

年末金融机构人民币各项存款余额7886.92亿元,比上年末增长3.6%。其中,住户存款余额3845.75亿元,增长12.6%;非金融企业存款余额1562.17亿元,下降2.3%。金融机构人民币各项贷款余额7550.24亿元,比上年末增长7.2%。其中,住户贷款余额1654.94亿元,增长13.9%;企(事)业单位贷款余额5894.59亿元,增长5.4%。

全年保险公司原保险保费收入^⑬117.99亿元,比上年增长10.9%。其中,寿险保费收入47.91亿元,增长13.8%;财产险保费收入50.74亿元,增长13.2%;健康险和意外伤害险保费收入19.33亿元,下降0.6%。全年保险赔付额51.14亿元,比上年增长30.5%。其中,寿险赔付额8.74亿元,比上年增长24.1%;财产险赔付额34.01亿元,增长30.2%;健康险和意外伤害险赔付额8.39亿元,增长38.9%。(下转第六版)